

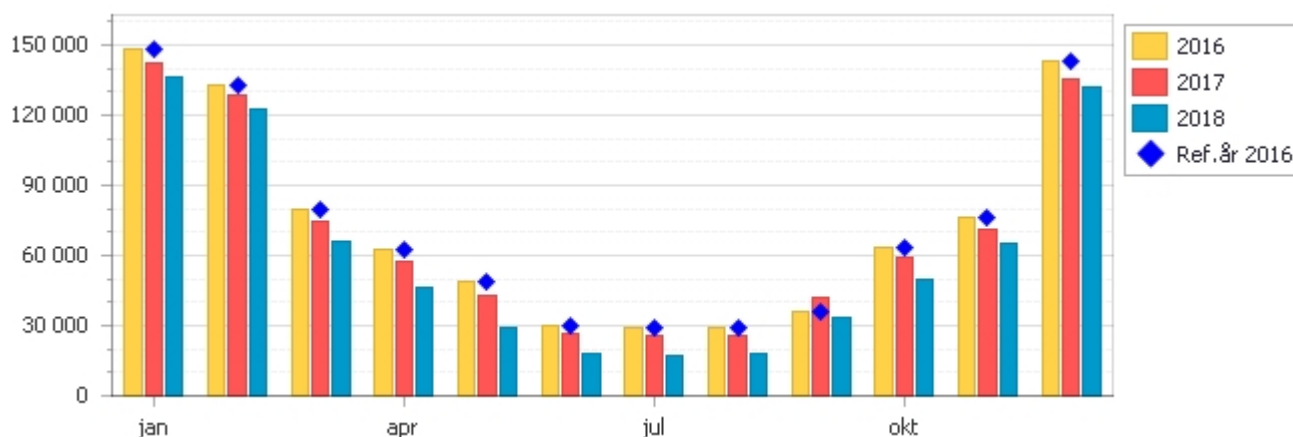
HSB Värmland

Brf Fören (Kund)

Fjärrvärme (kWh), normalårskorrigerat

Period	2016	2017	2018	diff 2018/ Ref.år 2016	diff/12 mån	Ref.år 2016
jan	167 152	164 729	165 895	-1 %	1 %	167 152
feb	146 892	146 544	147 588	0 %	1 %	146 892
mar	136 680	133 793	129 971	-5 %	1 %	136 680
apr	93 090	89 647	79 650	-14 %	1 %	93 090
maj	58 029	51 482	34 500	-41 %	0 %	58 029
jun	24 056	28 920	17 530	-27 %	-2 %	24 056
jul	16 200	19 520	13 150	-19 %	-3 %	16 200
aug	18 490	20 190	17 270	-7 %	-3 %	18 490
sep	24 000	50 127	46 583	94 %	-6 %	24 000
okt	94 132	93 352	87 513	-7 %	-6 %	94 132
nov	127 905	123 728	127 005	-1 %	-6 %	127 905
dec	161 114	156 059	159 957	-1 %	-5 %	161 114
Totalt	1 067 739	1 078 090	1 026 612			1 067 739
Ackum	1 067 739	1 078 090	1 026 612	-4 %		1 067 739

Fjärrvärme (SEK), inklusive skatt och moms, normalårskorrigerat



Fjärrvärme (SEK), inklusive skatt och moms, normalårskorrigerat

Period	2016	2017	2018	diff 2018/ Ref.år 2016	diff/12 mån	Ref.år 2016
jan	148 031	142 268	136 050	-8 %	-6 %	148 031
feb	133 134	128 784	122 478	-8 %	-6 %	133 134
mar	79 942	74 812	66 258	-17 %	-6 %	79 942
apr	62 850	57 503	46 540	-26 %	-7 %	62 850
maj	49 269	42 711	29 024	-41 %	-8 %	49 269
jun	29 913	26 590	17 931	-40 %	-9 %	29 913
jul	28 905	25 366	17 410	-40 %	-9 %	28 905
aug	29 226	25 460	17 987	-38 %	-10 %	29 226
sep	35 905	42 090	33 644	-6 %	-11 %	35 905
okt	63 349	59 041	49 699	-22 %	-12 %	63 349
nov	76 428	70 795	65 008	-15 %	-12 %	76 428
dec	142 879	135 743	131 737	-8 %	-12 %	142 879
Totalt	879 832	831 163	733 765			879 832
Ackum	879 832	831 163	733 765	-17 %		879 832

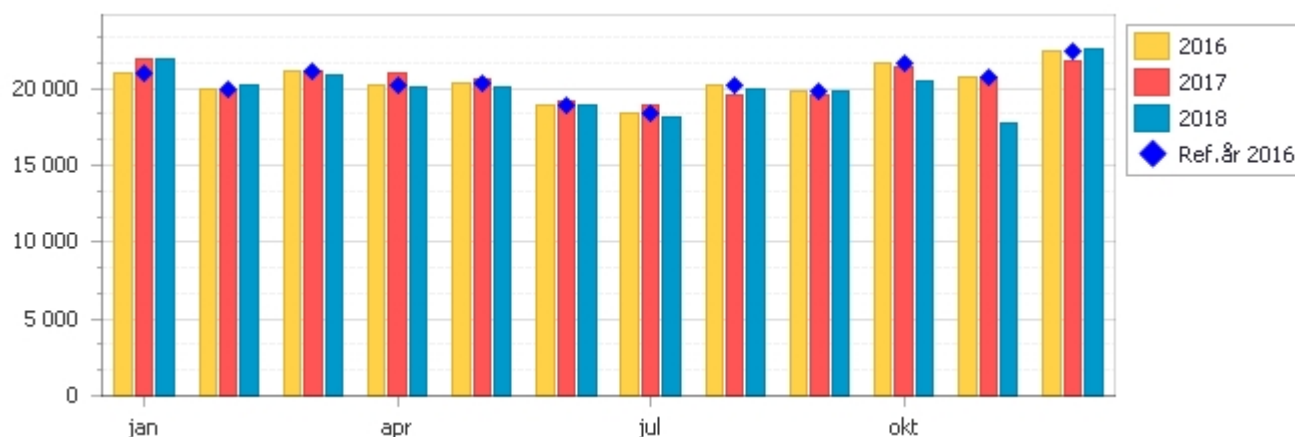
HSB Värmland

Brf Fören (Kund)

Vatten (m3)

Period	2016	2017	2018	diff 2018/ Ref.år 2016	diff/12 mån	Ref.år 2016
jan	828	874	876	6 %	0 %	828
feb	793	792	813	2 %	0 %	793
mar	834	836	820	-2 %	0 %	834
apr	797	833	788	-1 %	-1 %	797
maj	792	808	780	-2 %	-1 %	792
jun	730	742	729	0 %	-2 %	730
jul	691	717	676	-2 %	-2 %	691
aug	787	754	772	-2 %	-2 %	787
sep	773	761	776	0 %	-1 %	773
okt	862	844	800	-7 %	-2 %	862
nov	821	820	666	-19 %	-3 %	821
dec	905	871	907	0 %	-3 %	905
Totalt	9 612	9 653	9 402			9 612
Ackum	9 612	9 653	9 402	-2 %		9 612

Vatten (SEK), inklusive skatt och moms



Vatten (SEK), inklusive skatt och moms

Period	2016	2017	2018	diff 2018/ Ref.år 2016	diff/12 mån	Ref.år 2016
jan	21 005	21 902	21 940	4 %	0 %	21 005
feb	20 013	19 833	20 231	1 %	0 %	20 013
mar	21 121	21 183	20 867	-1 %	0 %	21 121
apr	20 252	20 958	20 099	-1 %	-1 %	20 252
maj	20 331	20 644	20 120	-1 %	-1 %	20 331
jun	18 974	19 233	18 972	0 %	-1 %	18 974
jul	18 409	18 930	18 140	-1 %	-2 %	18 409
aug	20 237	19 624	19 966	-1 %	-1 %	20 237
sep	19 802	19 590	19 866	0 %	-1 %	19 802
okt	21 660	21 332	20 497	-5 %	-1 %	21 660
nov	20 710	20 705	17 783	-14 %	-2 %	20 710
dec	22 471	21 836	22 530	0 %	-2 %	22 471
Totalt	244 985	245 769	241 011			244 985
Ackum	244 985	245 769	241 011	-2 %		244 985

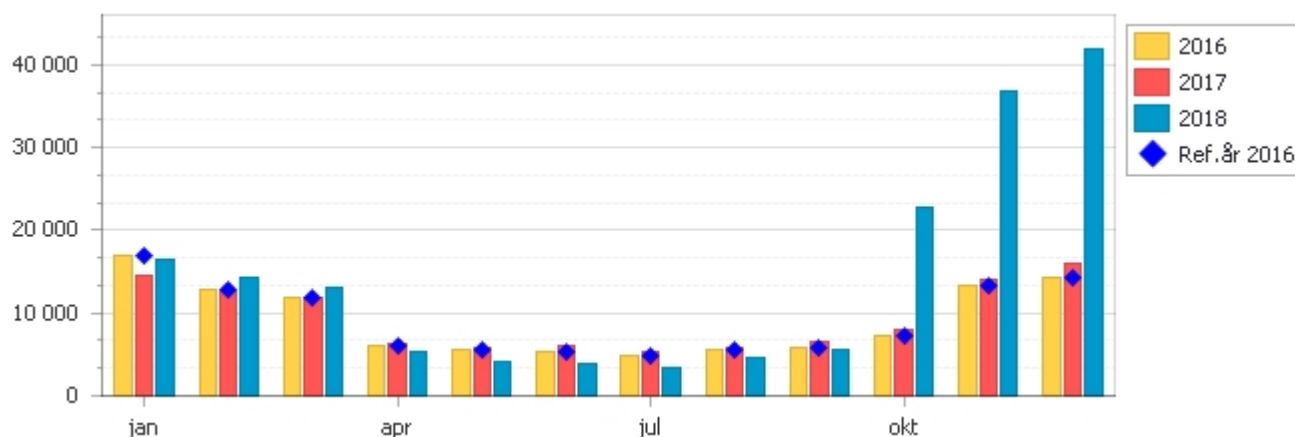
HSB Värmland

Brf Fören (Kund)

El (kWh)

Period	2016	2017	2018	diff 2018/ Ref.år 2016	diff/12 mån	Ref.år 2016
jan	11 361	9 078	10 965	-3 %	9 %	11 361
feb	8 601	8 300	10 571	23 %	13 %	8 601
mar	7 244	7 458	8 867	22 %	14 %	7 244
apr	5 789	5 913	4 681	-19 %	13 %	5 789
maj	4 819	5 162	3 078	-36 %	9 %	4 819
jun	4 148	4 689	2 544	-39 %	6 %	4 148
jul	3 793	4 323	2 248	-41 %	2 %	3 793
aug	4 520	4 593	3 405	-25 %	1 %	4 520
sep	4 772	5 557	4 590	-4 %	-2 %	4 772
okt	5 873	6 433	19 767	237 %	15 %	5 873
nov	7 450	8 172	12 525	68 %	19 %	7 450
dec	8 463	9 959	14 816	75 %	23 %	8 463
Totalt	76 833	79 636	98 057			76 833
Ackum	76 833	79 636	98 057	28 %		76 833

El (SEK), inklusive skatt och moms



El (SEK), inklusive skatt och moms

Period	2016	2017	2018	diff 2018/ Ref.år 2016	diff/12 mån	Ref.år 2016
jan	16 859	14 638	16 474	-2 %	6 %	16 859
feb	12 777	12 533	14 372	12 %	8 %	12 777
mar	11 759	11 935	13 092	11 %	9 %	11 759
apr	6 174	6 276	5 261	-15 %	8 %	6 174
maj	5 483	5 773	4 010	-27 %	6 %	5 483
jun	5 428	5 953	3 873	-29 %	4 %	5 428
jul	4 861	5 344	3 453	-29 %	2 %	4 861
aug	5 631	5 699	4 589	-19 %	0 %	5 631
sep	5 819	6 545	5 651	-3 %	-1 %	5 819
okt	7 381	7 951	22 717	208 %	12 %	7 381
nov	13 372	14 105	36 836	175 %	32 %	13 372
dec	14 400	15 918	41 822	190 %	53 %	14 400
Totalt	109 944	112 670	172 149			109 944
Ackum	109 944	112 670	172 149	57 %		109 944