

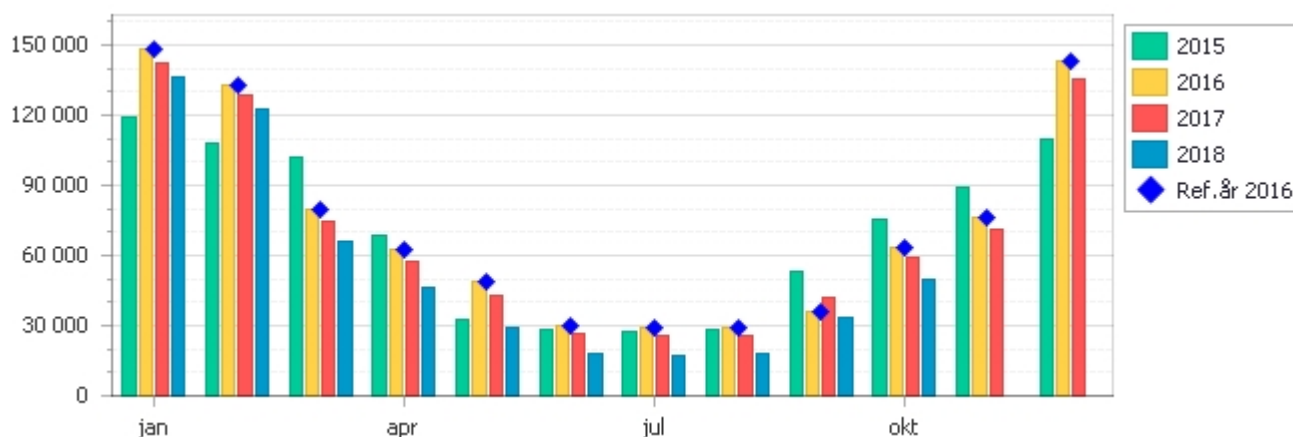
HSB Värmland

Brf Fören (Kund)

Fjärrvärme (kWh), normalårskorrigerat

Period	2015	2016	2017	2018	diff 2018/ Ref.år 2016	diff/12 mån	Ref.år 2016
jan	178 243	167 152	164 729	165 895	-1 %	1 %	167 152
feb	161 964	146 892	146 544	147 588	0 %	1 %	146 892
mar	146 396	136 680	133 793	129 971	-5 %	1 %	136 680
apr	84 082	93 090	89 647	79 650	-14 %	1 %	93 090
maj	60 973	58 029	51 482	34 500	-41 %	0 %	58 029
jun	34 257	24 056	28 920	17 530	-27 %	-2 %	24 056
jul	24 960	16 200	19 520	13 150	-19 %	-3 %	16 200
aug	28 390	18 490	20 190	17 270	-7 %	-3 %	18 490
sep	55 345	24 000	50 127	46 583	94 %	-6 %	24 000
okt	95 655	94 132	93 352	87 513	-7 %	-6 %	94 132
nov	123 740	127 905	123 728				127 905
dec	167 564	161 114	156 059				161 114
Totalt	1 161 570	1 067 739	1 078 090	739 650			1 067 739
Ackum	870 266	778 720	798 304	739 650	-5 %		778 720

Fjärrvärme (SEK), inklusive skatt och moms, normalårskorrigerat



Fjärrvärme (SEK), inklusive skatt och moms, normalårskorrigerat

Period	2015	2016	2017	2018	diff 2018/ Ref.år 2016	diff/12 mån	Ref.år 2016
jan	118 781	148 031	142 268	136 050	-8 %	-6 %	148 031
feb	107 799	133 134	128 784	122 478	-8 %	-6 %	133 134
mar	101 942	79 942	74 812	66 258	-17 %	-6 %	79 942
apr	68 202	62 850	57 503	46 540	-26 %	-7 %	62 850
maj	32 385	49 269	42 711	29 024	-41 %	-8 %	49 269
jun	28 154	29 913	26 590	17 931	-40 %	-9 %	29 913
jul	27 749	28 905	25 366	17 410	-40 %	-9 %	28 905
aug	28 190	29 226	25 460	17 987	-38 %	-10 %	29 226
sep	53 007	35 905	42 090	33 644	-6 %	-11 %	35 905
okt	75 113	63 349	59 041	49 699	-22 %	-12 %	63 349
nov	89 171	76 428	70 795				76 428
dec	109 485	142 879	135 743				142 879
Totalt	839 977	879 832	831 163	537 019			879 832
Ackum	641 321	660 524	624 625	537 019	-19 %		660 524

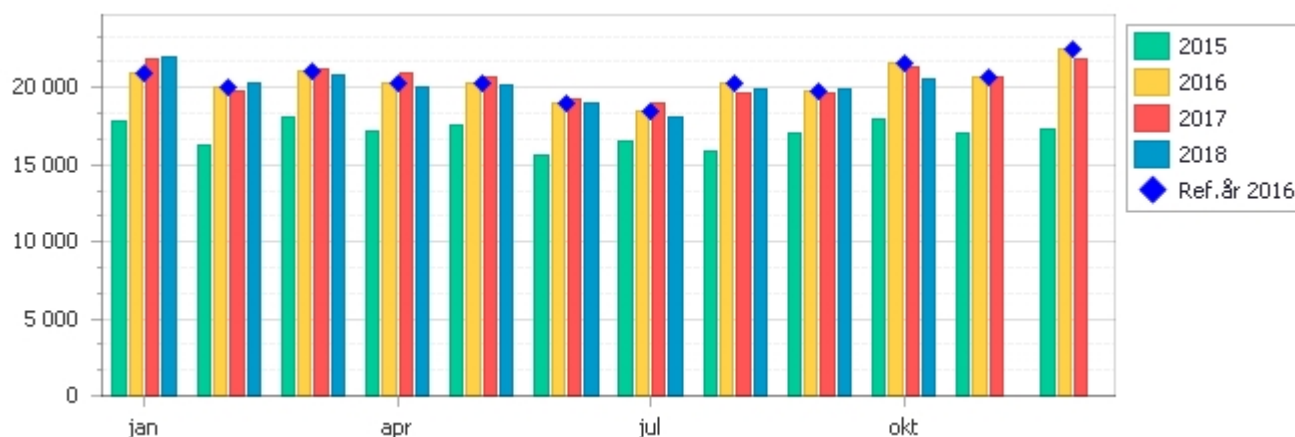
HSB Värmland

Brf Fören (Kund)

Vatten (m3)

Period	2015	2016	2017	2018	diff 2018/ Ref.år 2016	diff/12 mån	Ref.år 2016
jan	894	828	874	876	6 %	0 %	828
feb	815	793	792	813	2 %	0 %	793
mar	914	834	836	820	-2 %	0 %	834
apr	860	797	833	788	-1 %	-1 %	797
maj	873	792	808	780	-2 %	-1 %	792
jun	757	730	742	729	0 %	-2 %	730
jul	801	691	717	676	-2 %	-2 %	691
aug	759	787	754	772	-2 %	-2 %	787
sep	851	773	761	776	0 %	-1 %	773
okt	896	862	844	800	-7 %	-2 %	862
nov	849	821	820				821
dec	897	905	871				905
Totalt	10 165	9 612	9 653	7 829			9 612
Ackum	8 419	7 886	7 962	7 829	-1 %		7 886

Vatten (SEK), inklusive skatt och moms



Vatten (SEK), inklusive skatt och moms

Period	2015	2016	2017	2018	diff 2018/ Ref.år 2016	diff/12 mån	Ref.år 2016
jan	17 877	21 005	21 902	21 940	4 %	0 %	21 005
feb	16 220	20 013	19 833	20 231	1 %	0 %	20 013
mar	18 141	21 121	21 183	20 867	-1 %	0 %	21 121
apr	17 173	20 252	20 958	20 099	-1 %	-1 %	20 252
maj	17 529	20 331	20 644	20 120	-1 %	-1 %	20 331
jun	15 644	18 974	19 233	18 972	0 %	-1 %	18 974
jul	16 458	18 409	18 930	18 140	-1 %	-2 %	18 409
aug	15 853	20 237	19 624	19 966	-1 %	-1 %	20 237
sep	17 104	19 802	19 590	19 866	0 %	-1 %	19 802
okt	17 892	21 660	21 332	20 497	-5 %	-1 %	21 660
nov	17 004	20 710	20 705				20 710
dec	17 273	22 471	21 836				22 471
Totalt	204 168	244 985	245 769	200 699			244 985
Ackum	169 891	201 804	203 227	200 699	-1 %		201 804

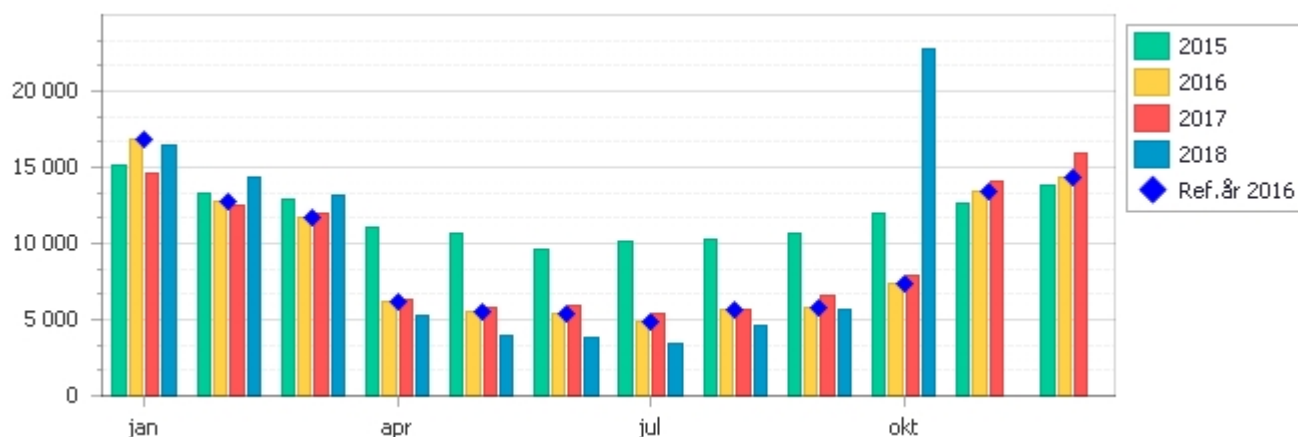
HSB Värmland

Brf Fören (Kund)

El (kWh)

Period	2015	2016	2017	2018	diff 2018/ Ref.år 2016	diff/12 mån	Ref.år 2016
jan	9 104	11 361	9 078	10 965	-3 %	9 %	11 361
feb	7 886	8 601	8 300	10 571	23 %	13 %	8 601
mar	6 987	7 244	7 458	8 867	22 %	14 %	7 244
apr	5 445	5 789	5 913	4 681	-19 %	13 %	5 789
maj	4 921	4 819	5 162	3 078	-36 %	9 %	4 819
jun	4 084	4 148	4 689	2 544	-39 %	6 %	4 148
jul	4 475	3 793	4 323	2 248	-41 %	2 %	3 793
aug	4 601	4 520	4 593	3 405	-25 %	1 %	4 520
sep	5 065	4 772	5 557	4 590	-4 %	-2 %	4 772
okt	6 124	5 873	6 433	20 945	257 %	16 %	5 873
nov	6 986	7 450	8 172				7 450
dec	8 361	8 463	9 959				8 463
Totalt	74 039	76 833	79 636	71 894			76 833
Ackum	58 692	60 920	61 505	71 894	18 %		60 920

El (SEK), inklusive skatt och moms



El (SEK), inklusive skatt och moms

Period	2015	2016	2017	2018	diff 2018/ Ref.år 2016	diff/12 mån	Ref.år 2016
jan	15 073	16 859	14 638	16 474	-2 %	6 %	16 859
feb	13 257	12 777	12 533	14 372	12 %	8 %	12 777
mar	12 827	11 759	11 935	13 092	11 %	9 %	11 759
apr	11 019	6 174	6 276	5 261	-15 %	8 %	6 174
maj	10 642	5 483	5 773	4 010	-27 %	6 %	5 483
jun	9 586	5 428	5 953	3 873	-29 %	4 %	5 428
jul	10 173	4 861	5 344	3 453	-29 %	2 %	4 861
aug	10 305	5 631	5 699	4 589	-19 %	0 %	5 631
sep	10 616	5 819	6 545	5 651	-3 %	-1 %	5 819
okt	11 946	7 381	7 951	22 717	208 %	12 %	7 381
nov	12 650	13 372	14 105				13 372
dec	13 822	14 400	15 918				14 400
Totalt	141 916	109 944	112 670	93 491			109 944
Ackum	115 444	82 172	82 647	93 491	14 %		82 172